

INSPIRON 3135

Quick Start Guide

Snelstartgids

Guide d'information rapide

Guia de Início Rápido

Guía de inicio rápido




1 Connect the power adapter and turn on your computer

De netadapter aansluiten en uw computer aanzetten

Connectez le câble d'alimentation puis allumez votre ordinateur

Conectar o adaptador de energia e ligar o computador

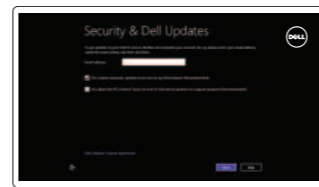
Conecte el adaptador de alimentación al equipo



2 Finish Windows setup

De installatie van Windows voltooiën | Terminez l'installation de Windows

Concluir a configuração do Windows | Finalizar configuración de Windows



Enable security and updates

Beveiliging en updates inschakelen

Activez la sécurité et les mises à jour

Habilitar segurança e atualizações

Activar seguridad y actualizaciones



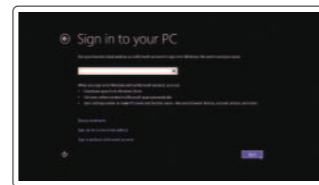
Connect to your network

Verbinding maken met uw netwerk

Connectez-vous à votre réseau

Conectar-se à rede

Conectar a su red



Sign in to your Microsoft account or create a local account

Aanmelden bij uw Microsoft-account of een lokale account maken

Connectez-vous à votre compte Microsoft ou créez un compte local

Conectar-se à sua conta da Microsoft ou criar uma conta local

Ingrese a su cuenta de Microsoft o cree una cuenta local

3 Explore resources

Hulpbronnen gebruiken | Explorez les ressources

Explorar recursos | Explorar recursos



Help and Tips

Help en tips | Aide et astuces

Ajuda e dicas | Ayuda y consejos



My Dell

Mijn Dell | Mon Dell

Meu Dell | Mi Dell



Register your computer

Uw computer registreren | Enregistrez votre ordinateur

Registrar o computador | Registre su equipo

Shortcut keys

Sneltoetsen | Raccourcis clavier

Teclas de atalho | Teclas de acceso directo



Mute audio

Geluid dempen | Couper le son

Sem áudio | Silenciar el audio



Decrease volume

Geluidsniveau omlaag | Diminuer le volume sonore

Diminuir o volume | Disminuir el volumen



Increase volume

Geluidsniveau omhoog | Augmenter le volume sonore

Aumentar o volume | Aumentar el volumen



Play/Pause

Afspelen/pauzeren | Lire/Pause

Tocar/pausar | Reproducir/Pausar



Open Search charm

Zoekcharm openen | Ouvrir l'icône Rechercher

Botão Abrir pesquisa | Abrir acceso buscar



Open Share charm

Deelcharm openen | Ouvrir l'icône Partager

Botão Abrir compartilhamento | Abrir acceso compartir



Devices Charm

Charm Apparaten | Ouvrir l'icône Périphériques

Botão Dispositivos | Charm Dispositivos



Open Settings Charm

Instellingencharm openen | Ouvrir l'icône Paramètres

Botão Abrir configurações | Abrir acceso configuración



List recently-used apps

Lijst met recent gebruikte apps

Applications récemment utilisées

Listar aplicativos usados recentemente

Lista de las aplicaciones usadas recientemente



Decrease brightness

Helderheid verminderen | Diminuer la luminosité

Reduzir o brilho | Disminuir brillo



Increase brightness

Helderheid vergroten | Augmenter la luminosité

Aumentar o brilho | Aumentar brillo



Turn off/on wireless

Draadloos in-uitschakelen | Activer/désactiver le sans fil

Ligar/desligar a rede sem fio | Activar/desactivar la función inalámbrica

NOTE: For more information, see *Specifications* at dell.com/support.

N.B.: Voor meer informatie, zie *Specificaties* op dell.com/support.

REMARQUE : Pour plus d'informations, consulter la section *Caractéristiques* sur dell.com/support.

NOTA: Para obter mais informações, consulte *Especificações* em dell.com/support.

NOTA: Para más información consulte *Especificaciones* en dell.com/support.

Product support and manuals

Productondersteuning en handleidingen
Support produits et manuels
Suporte ao produto e manuais
Soporte técnico de productos y manuales

dell.com/support

dell.com/support/manuals

dell.com/windows8

Contact Dell

Contact opnemen met Dell | Contacter Dell
Entre em contato com a Dell | Póngase en contacto con Dell

dell.com/contactdell

Regulatory and safety

Regelgeving en veiligheid | Réglementations et sécurité
Normatização e segurança | Normativa y Seguridad

dell.com/regulatory_compliance

Regulatory model and type

Model en type voor regelgeving
Modèle et type réglementaires
Modelo e tipo normativo
Modelo y tipo normativo

P19T

P19T002

Computer model

Computermodel | Modèle de l'ordinateur
Modelo do computador | Modelo de equipo

Inspiron 3135

Información para NOM, o Norma Oficial Mexicana

La información que se proporciona a continuación se mostrará en los dispositivos que se describen en este documento, en conformidad con los requisitos de la Norma Oficial Mexicana (NOM):

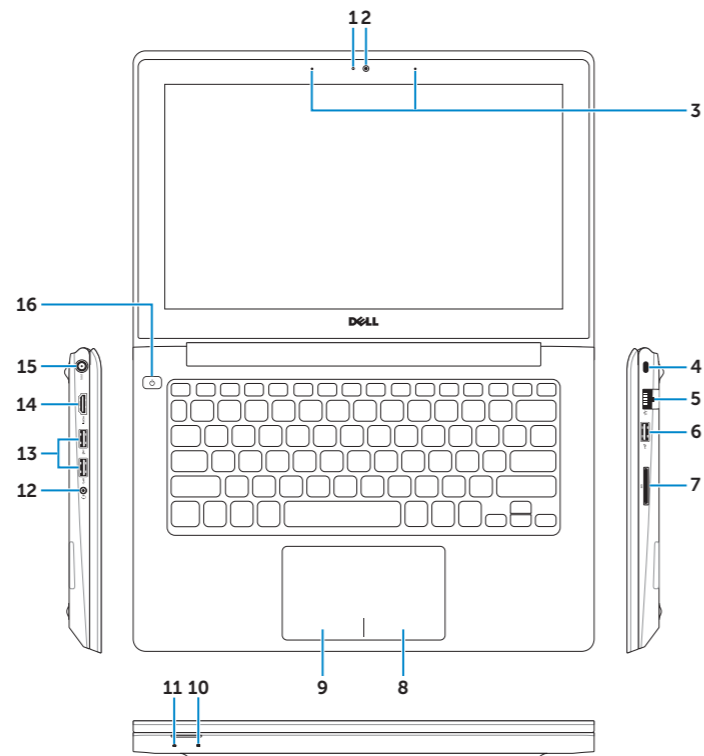
Importador:

Dell Mexico S.A. de C.V.
AV PASEO DE LA REFORMA NO 2620 PISO 11
COL. LOMAS ALTAS
MEXICO DF CP 11950

Modelo	P19T
Voltaje de alimentación	100 V CA–240 V CA
Frecuencia	50 Hz–60 Hz
Consumo de corriente de entrada	1,7 A/1 A/1,5 A/0,8 A
Voltaje de salida	19,5 VCC
Consumo de corriente de salida	3,34 A/4,62 A
País de origen	Hecho en China

Features

Kenmerken | Caractéristiques | Características | Funciones



1. Camera-status light
2. Camera
3. Digital microphones (2)
4. Security-cable slot
5. Network port
6. USB 2.0 port
7. Media-card reader
8. Right-click area
9. Left-click area
10. Hard-drive activity light

11. Power and battery-status light
12. Headset port
13. USB 3.0 ports (2)
14. HDMI port
15. Power-adaptor port
16. Power button
17. Regulatory label
18. Service Tag label

1. Voyant d'état de la caméra
2. Caméra
3. Microphones numériques (2)
4. Fente pour câble de sécurité
5. Port réseau
6. Port USB 2.0
7. Lecteur de cartes mémoire
8. Zone de clic droit
9. Zone de clic gauche
10. Voyant d'activité du disque dur

11. Voyant d'état de l'alimentation et de la batterie
12. Port pour casque
13. Ports USB 3.0 (2)
14. Port HDMI
15. Port de l'adaptateur secteur
16. Bouton d'alimentation
17. Étiquette de conformité aux normes
18. Étiquette de numéro de service

1. Indicador luminoso de estado de la cámara
2. Cámara
3. Micrófonos digitales (2)
4. Ranura del cable de seguridad
5. Puerto de red
6. Puerto USB 2.0
7. Lector de tarjetas multimedia
8. Área de clic derecho
9. Área de clic izquierdo
10. Indicador luminoso de actividad de la unidad del disco duro
11. Indicador luminoso de estado de la batería
12. Puerto de audífonos
13. Puertos USB 3.0 (2)
14. Puerto HDMI
15. Puerto de adaptador de alimentación
16. Botón de encendido
17. Etiqueta regulatoria
18. Etiqueta de servicio

1. Statuslampje camera
2. Camera
3. Digitale microfoons (2)
4. Sleuf voor beveiligingskabel
5. Netwerkpoot
6. USB 2.0-poort
7. Mediakaartlezer
8. Gebied voor rechtsklikken
9. Gebied voor linksklikken
10. Activiteitslampje harde schijf

11. Aan-uitlampje/batterijstatuslampje
12. Headsetpoort
13. USB 3.0-poorten (2)
14. HDMI-poort
15. Poort voor netadapter
16. Aan-uitknop
17. Regelgevingsplaatje
18. Serviceplaatje

1. Luz de status da câmera
2. Câmera
3. Microfones digitais (2)
4. Encaixe do cabo de segurança
5. Porta de rede
6. Porta USB 2.0
7. Leitor de cartão de mídia
8. Área de clique direito
9. Área de clique esquerdo
10. Luz de atividade do disco rígido
11. Luz de status de alimentação e da bateria
12. Porta para fone de ouvido
13. Portas USB 3.0 (2)
14. Conector HDMI
15. Porta do adaptador de energia
16. Botão liga/desliga
17. Etiqueta normativa
18. Etiqueta de serviço

